



**SERLIGHT** *plus*  
ILUMINACIÓN QUE DISTINGUE

## TWIST SPOT LED

### DESCRIPCIÓN DEL PRODUCTO

#### Características

- Luminario tipo Downlight para empotrar.
- Ideal para iluminación interior general por su ángulo de apertura 100°.
- Eficacia luminosa de 85 lm/W.
- Hasta un 70% de ahorro de energía.
- Distribución de luz difusa que genera gran uniformidad en espacios con alturas reducidas.
- Garantía de 3 años.

#### Aplicación

- Residencial.
- Hotelería.
- Restaurantes.
- Comercial.
- Pasillos



### Datos generales

Código	Tipo	Temperatura de color	Color de acabado
500850	TWIST HOUSING 10W	N/A	Blanco
500851	TWIST SPOT LED 10W	3 000 K	Blanco
500852	TWIST SPOT LED 10W	6 500 K	Blanco

**NOM**

### Datos técnicos

Código	500851	500852
Potencia	10 [W]	10 [W]
Tensión de operación	120-277[V]~ 60 Hz	120-277[V]~ 60 Hz
Factor de potencia $\lambda$	>0.90	>0.90
Corriente eléctrica máxima	0.14 [A]	0.14 [A]

### Datos fotométricos

Reproducción cromática (IRC)	>80	>80
Flujo luminoso	850 [lm]	850 [lm]
Eficacia luminosa	85 [lm/W]	85 [lm/W]
Ángulo de apertura	100°	100°
Atenuable	No	No
Vida útil	35 000 [hrs]	35 000 [hrs]
Temperatura de operación	-20 ~ 40 [°C]	-20 ~ 40 [°C]
Garantía*	3 Años	3 Años

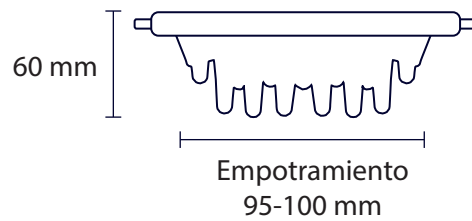
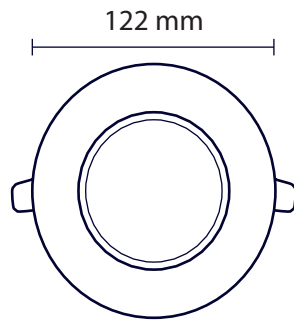
\*En condiciones normales de operación



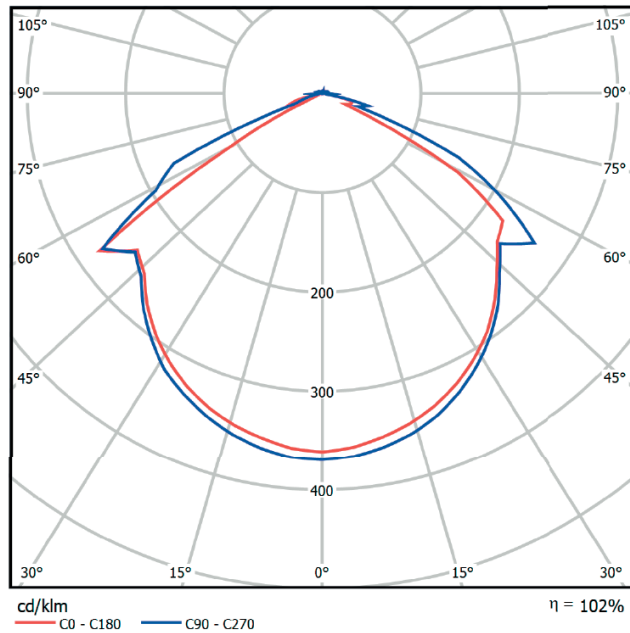
**SERLIGHT** *plus*  
ILUMINACIÓN QUE DISTINGUE

## TWIST SPOT LED

Dimensiones en milímetros



Distribución de la luz



Aplicación

