

LED WALL SURFACE SYSTEM

COUPE



Descripción de producto

- Luminaria arquitectónica tipo arbotante de LED
- Excelente rendimiento luminoso del sistema hasta 86 lm/W
- Emisión luminosa Directa e Indirecta
- Cuerpo fabricado en aleación de aluminio a presión
- Acabado en pintura de polvo tipo poliéster con aplicación electrostática color gris oscuro y gris plata

Aplicaciones:

- Residencias y áreas comerciales arquitectónicas

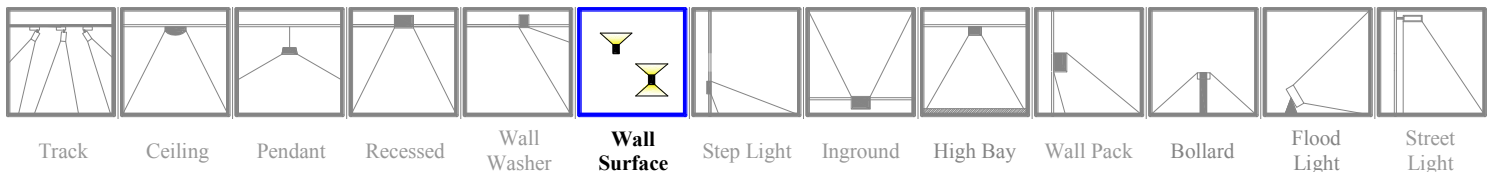
IP54 RoHS

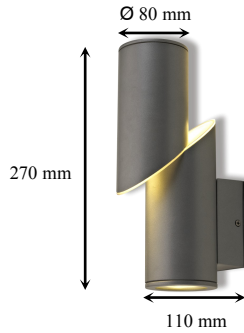
Datos de pedido

Tipo	Código	Temperatura de Color	Color de Acabado
Coupe LED 3000K GO	O52011GO1350	3000 K	Gris Oscuro
Coupe LED 3000K GP	O52027GO1350	3000 K	Gris Plata

Datos técnicos

Temperatura de color	3000K
Flujo luminoso ($t_p = 65^\circ\text{C}$)	600 lm
Potencia del sistema	7.0 W
Rendimiento del sistema	86 lm/W
Reproducción cromática (IRC)	>80 Ra
Tensión de alimentación ($\pm 10\%$)	100 ~ 240 V
Frecuencia de red	60 Hz
Factor de potencia λ	> 0.9
THD (con 230 V, plena carga)	< 25%
Rango temperatura ambiente	-25 ... +40 °C
Vida útil promedio L70 / F50	30,000 Hrs





Emisión de luz

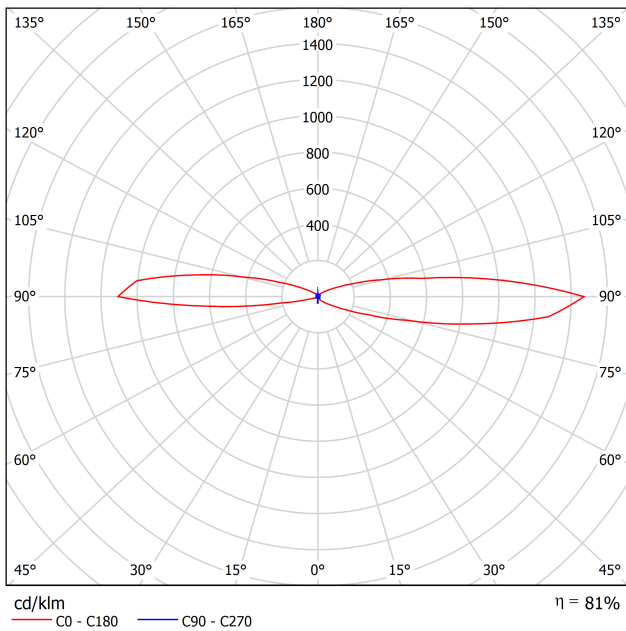


Diagrama cónico

